



3 A 6 años



CUADERNO DE ACTIVIDADES





CUADERNO DE ACTIVIDADES

Aprendamos en familia cómo manejar los residuos sólidos
para cuidar [#NuestraCasaComún](#)



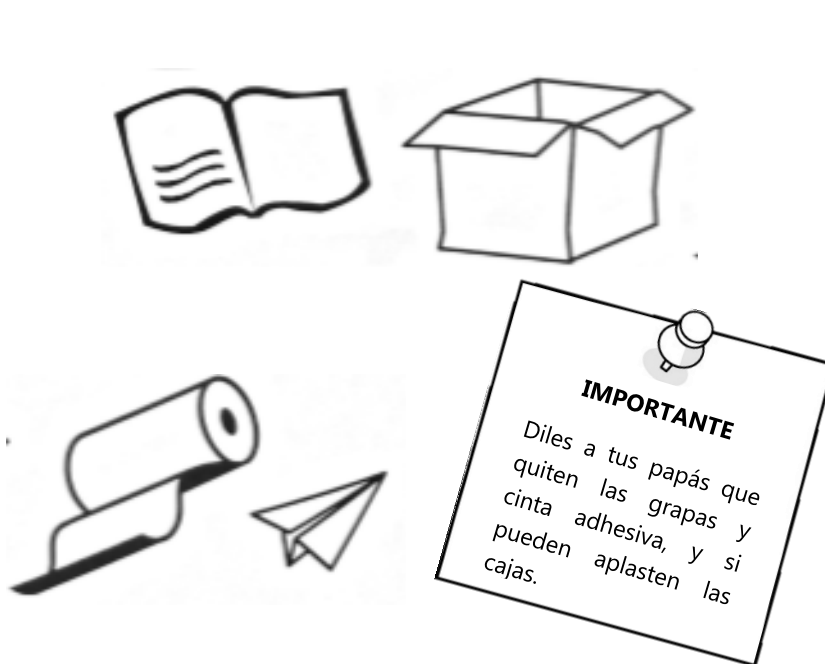

CONOZCAMOS LOS TIPOS DE RESIDUOS

Instrucciones: Colorea todos los dibujos con el color que le corresponda.



Residuos que provienen de un ser vivo, es decir, que se generaron de una planta, animal, o derivados de alimentos.

Se identifica con el color verde



Periódico, cajas de cartón, hojas impresas, folletos, desperdicios de papel, cuadernos, revistas, etc.

Se identifica con el color amarillo




Se identifica con el color azul

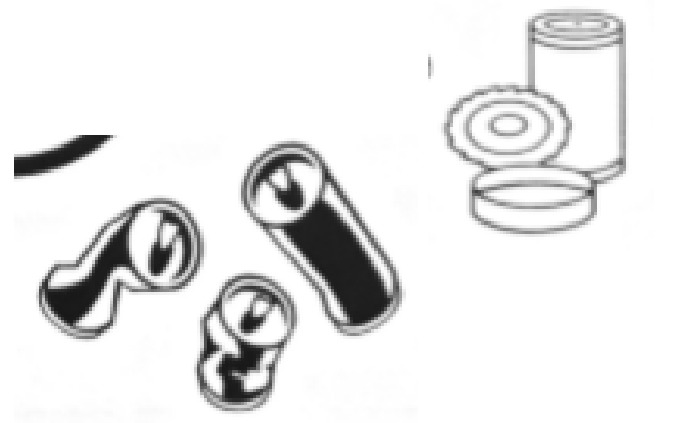


Botellas de agua, refresco o jugo, botellas de shampoo o detergente, etc.

NOTA
Los envases de plástico y metal es importante que los coloques limpios y secos.




Se identifica con el color gris



Latas de conservas, refrescos, cervezas, etc.

Envía los residuos al contenedor que le corresponda



Encierra los residuos que corresponden al contenedor



Es importante mantener limpia nuestra casa común

Colorea [#NuestraCasaComún](#)



Identifica los residuos.

Marca con una X **los residuos** que están dentro de los recuadros.



Une los puntos y descubre a nuestro amigo



Al separar y reciclar los residuos, reducimos la contaminación y ayudamos a que las especies de animales y plantas de nuestra región sobrevivan y se desarrollen correctamente.

Cuidar los ecosistemas es nuestra responsabilidad:

Protejamos #NuestraCasaComún



Recolección de basura

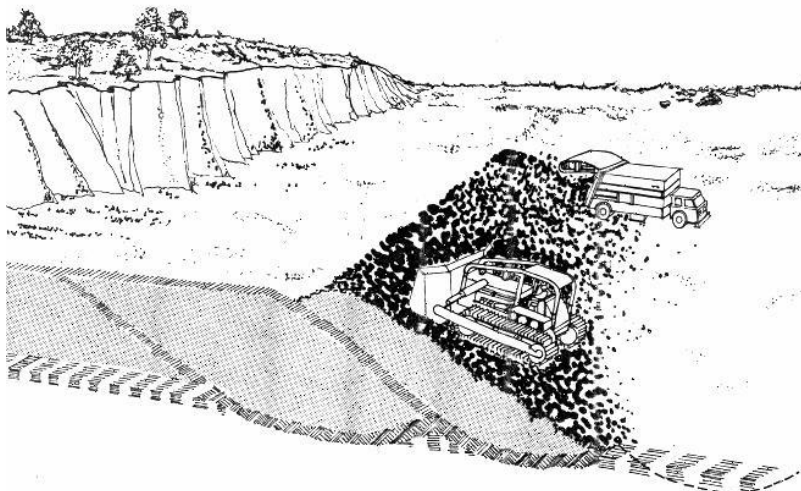
Cada vez que tú o tus papás sacan la basura que generan, pasa el camión recolector por ellos.



Los recolectores son las personas que se encargan de levantar la basura que sacas fuera de tu casa.



El lugar a donde llevan la basura se llama relleno sanitario.



Preguntas

Con ayuda de tus papás, responde las siguientes preguntas:

- 1.- ¿Aplicarás la separación de residuos en tu casa?
- 2.- ¿De qué manera crees que puedas reutilizar una botella de plástico?
- 3.- ¿Qué tipo de residuo va en el contenedor color amarillo?
- 4.- ¿Cómo se llaman las personas que se encargan de llevarse la basura de tu casa?
- 5.- Una vez que separas los residuos en tu casa ¿Qué puedes hacer con estos residuos?

Tips para un manejo adecuado de los residuos

Ponlos en práctica

Para mantener limpio el medio ambiente necesitamos seguir estos consejos:

- Empieza a cambiar la manera en que consumimos y compramos cosas.
- Evita todo aquello que genera un desperdicio innecesario.
- Recomienda a mamá llevar una bolsa o canasta cuando vaya de compras.
- Utiliza las hojas de papel por los dos lados.
- Comienza a separar los residuos en tu casa y sácales un bien.
- Usa los productos o material varias veces antes de que los vayas a desechar.
- Utiliza las cajas de galletas o cereal para guardar lápices, juguetes, o cosas que coleccionas.
- Convierte los frascos de plástico en floreros u organizadores de cosas.
- Utiliza tu imaginación y crea con los residuos lo que te gustaría crear.
- Es importante que les recuerdes a tus papás lo que aprendiste haciendo estas actividades. Pero también les puedes decir que:
 - Utilicen envases retornables o rellenables.
 - Consuman y compren productos de manera responsable.